

Catalogue des animations au Jardin Bourrian

Moment calme autour d'un atelier peinture



Des ateliers adaptés aux cycles 1, 2 et 3





Un jardin pédagogique pour sensibiliser et animer

Et si on paillait avec des coquilles de noix ?!





Sommaire

1. Introduction
 2. Un peu d'art au Jardin / les sens au Jardin
 3. Cuisine des gourmands / Faune et Flore au Jardin
 4. Créations / construction
 5. Récapitulatif des animations
 6. Plan du Jardin Bourrian
 7. Une journée type au Jardin Bourrian
 8. Notre pédagogie / nos valeurs
 9. Informations diverses
- 
- 

Introduction

L'histoire du Jardin Bourian prend racine au début des années 2000, sous l'impulsion des élus du territoire et de l'accueil de loisirs de Dégagnac.

Depuis la Communauté de Communes CAZALS-SALVIAC a inscrit la création du bâtiment Maison de la Nature dans son programme d'investissement.

Le projet pédagogique autour de la pratique du jardinage et de l'éducation à l'environnement est porté vivement par la Communauté de Communes en partenariat privilégié avec l'Association des Jardiniers Bourians.

Plusieurs ateliers sont proposés, ludiques et artistiques, guidés par les animateurs, ces animations raviront les enfants pour un beau moment au Jardin.

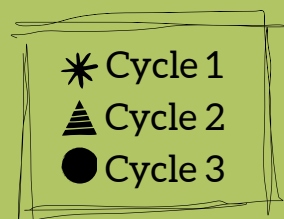
Les animations sont adaptées et adaptables aux cycles 1,2 et 3.

Le Jardin est un lieu de découverte riche et pédagogique pour apprendre aux enfants en s'amusant, pour les sensibiliser à l'environnement, à la nature et au jardinage naturel.

N'hésitez pas à parcourir ce catalogue mais surtout à nous contacter pour des renseignements complémentaires.

A bientôt ! Au Jardin !

Légende :



Au Jardin, on adore tripoter la terre !



Un enfant heureux d'être au jardin Bourian !

Un peu d'Art au Jardin

Land'art

Oeuvre éphémère
du petit peintre !



Mandala de graines

Jouons avec les
couleurs, les textures
et les formes



Peinture aux épices

Peinture...
oui mais comestible
Miamm !



Peinture à l'argile

Les couleurs
de la Terre



Les sens au Jardin

Les parfums de la nature

La tambouille
qui sent bon !



Les paillages

Couvrir le sol
pour l'hiver



Les couleurs

On cherche les
trésors colorés
du Jardin



Les aromatiques

Confection d'un
herbier odorant !



On s'active à chercher les plantes aromatiques ici !



Cuisine des gourmands * ▲ ●

Du
Jardin à
l'assiette

Pestos et
chapatis

Salades
créatives

Gâteaux
aux légumes

Sirop de
plantes

Pizzas au
feu de bois



Faune et flore du jardin

La mare

A la rencontre
des minuscules !



Les insectes

Un hôtel à insectes
bien rempli !



Le compost

On découvre les p'tites
bêtes de la litière



Les papillons

La magie et les couleurs
d'un être éphémère



Les familles de
légumes

Balade gustative
au fil du Jardin



Repas sain et coloré préparé par les enfants !



Créations / Construction

en 1/2 journée

Torchis

Enduit terre
pour la cabane
des enfants



Abris à insectes

Petit abri à
transporter
au potager



Nichoirs

Pour les oiseaux ou
les chauves souris



Vannerie

L'art du tressage
végétal



Jardinage

On s'active au Jardin
avec les bons outils !



Poterie

Manipuler et créer
avec la terre



On piétine le mélange pour le torchis terre/paille



Mangeoire à oiseaux en osier

Récapitulatif des animations

Descente par la forêt



L'hôtel à insectes



Observation des lombrics

Animations	Saison	Cycle
Land'art	Toute l'année	1,2 et 3
Mandala de graines	Toute l'année	1,2 et 3
Peinture aux épices	Toute l'année	1,2 et 3
Peinture à l'argile	Toute l'année	1,2 et 3
Les parfums de la nature	Toute l'année	1,2 et 3
Les couleurs	printemps - été	1 et 2
Les paillages	Toute l'année	1,2 et 3
Les aromatiques	Printemps - été	1,2 et 3
Cuisine des gourmands	Toute l'année	1,2 et 3
La mare	printemps - été	2 et 3
Les insectes	printemps - été	1,2 et 3
Les papillons	printemps - été	1,2 et 3
Le compost	printemps - été	1,2 et 3
Les familles de légumes	printemps - été	1,2 et 3
Torchis	printemps - été	1,2 et 3
Abri à insectes	Toute l'année	2 et 3
Nichoirs	Toute l'année	2 et 3
Vannerie	Printemps	3
Jardinage	printemps - été	1,2 et 3
Poterie	Toute l'année	1,2 et 3



Plan du Jardin Bourrian

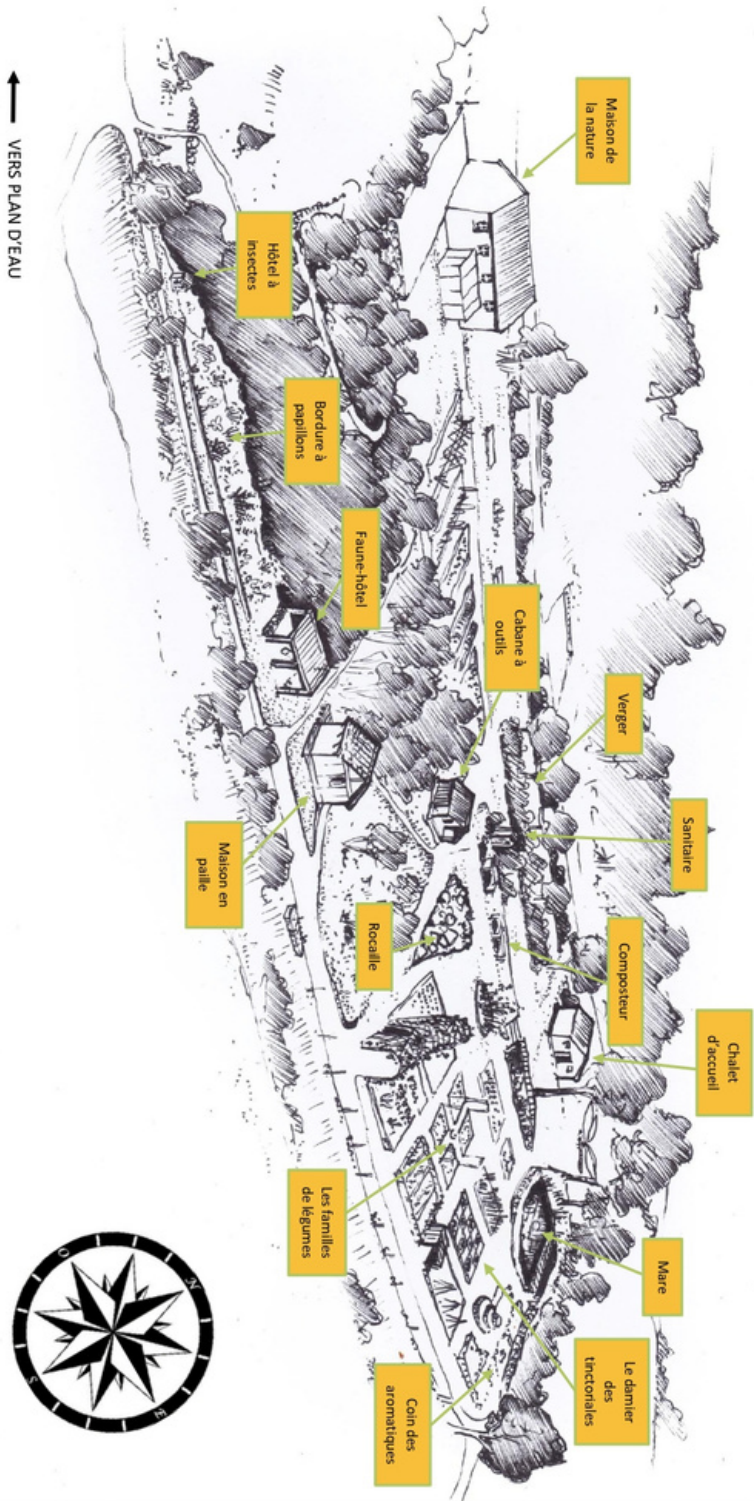


Illustration : Alice Freydet, paysagiste DPLG

Une journée type au Jardin Bourrian

Classe de 30 élèves

Cycle 1, 2 ou 3 - 6 ateliers sur la journée

10h - Arrivée au plan d'eau de Dégagnac

- Départ à pied jusqu'au Jardin
- Présentation du site, des encadrants, des sanitaires
- Explication du déroulé de la journée
- Constitution des groupes et départ en ateliers

10h30 - 12h - 3 ateliers de 30 mn

12h15 - Passage aux toilettes / lavage des mains

12h25 - Pique-nique au plan d'eau

13h20 - 13h45 - Passage aux toilettes / lavage des mains

13h45 - Reprise des ateliers

13h45 - 15h15 - 3 derniers ateliers de 30 mn

15h15 - 15h45 - Passage aux toilettes / lavage des mains / rassemblement

16h - Arrivée du car et départ



*Pour les écoles extérieures au territoire
de la Communauté de communes CAZALS-SALVIAC

NB: Chaque groupe (entre 5 et 8 enfants) circule sur les ateliers accompagné par un animateur et un accompagnateur de l'école

Horaires / groupes	Les Aromatiques	Land'art	La mare	Les papillons	Mandalas de graines	Peinture à l'argile
10h30-11h	Equipe des Lutins	Equipe des Elfes	Equipe des Trolls	Equipe des Gobelins	Equipe des Licornes	Equipe des Druides
11h-11h30	Equipe des Druides	Equipe des Lutins	Equipe des Elfes	Equipe des Trolls	Equipe des Gobelins	Equipe des Licornes
11h30-12h	Equipe des Licornes	Equipe des Druides	Equipe des Lutins	Equipe des Elfes	Equipe des Trolls	Equipe des Gobelins
Pique-nique						
13h45-14h15	Equipe des Gobelins	Equipe des Licornes	Equipe des Druides	Equipe des Lutins	Equipe des Elfes	Equipe des Trolls
14h15-14h45	Equipe des Trolls	Equipe des Gobelins	Equipe des Licornes	Equipe des Druides	Equipe des Lutins	Equipe des Elfes
14h45-15h15	Equipe des Elfes	Equipe des Trolls	Equipe des Gobelins	Equipe des Licornes	Equipe des Druides	Equipe des Lutins

Notre pédagogie / nos valeurs

Nous pensons que chaque enfant possède les ressources pour évoluer et grandir en apprenant et en se questionnant.

Il nous semble important de mettre en valeur l'enfant au travers du groupe de travail et de constituer ces groupes en mélangeant les tranches d'âge. La coopération est selon nous une réponse à la cohésion entre tous.

« Être » acteur pour apprendre - « Faire » pour comprendre

Toucher, sentir, observer, découvrir... Passer par les sens et les émotions nous paraît essentiel pour retenir l'information, l'enfant attise sa curiosité naturelle et peut l'assouvir au sein du Jardin.

Être dehors

La sensibilisation à l'environnement et à ce qui nous entoure passe par la mise en situation de l'enfant dans ce milieu pour favoriser l'exploration et la découverte. Toucher la matière, goûter un aliment nouveau, manipuler le végétal, s'émerveiller et se salir !

Voilà ce à quoi nous aspirons pendant ce moment de partage et d'échange durant une visite au Jardin Bourian !



Dans les couloirs de la Maison de la Nature !

Informations

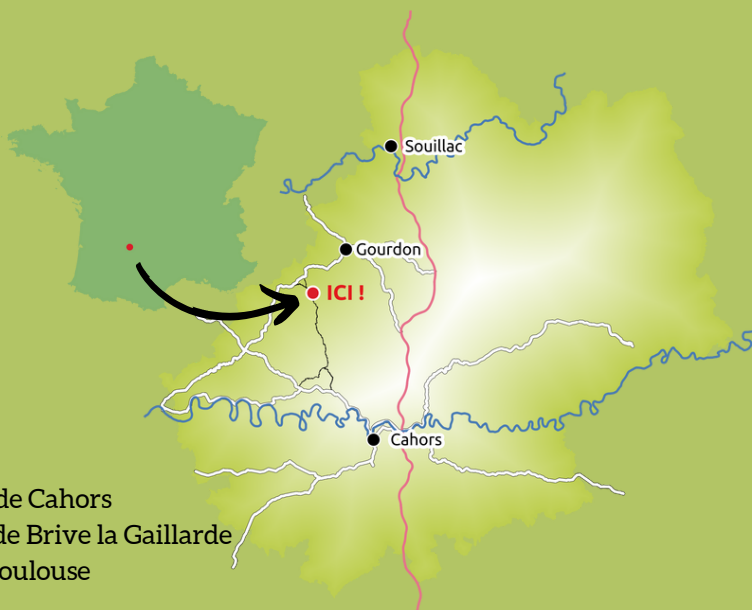
- Les groupes sont accueillis au **parking du plan d'eau à Dégagnac**, le car peut donc manœuvrer aisément
- Il est demandé aux enseignants de **constituer en amont un nombre de groupe** précis (voir avec les animateurs) afin de ne pas perdre de temps le Jour J
- Les niveaux peuvent être mélangés afin de créer une **coopération** entre tous.
- Les ateliers sont **adaptés aux âges des élèves** ainsi que leur durée (entre 20 et 45 mn), excepté les ateliers de créations / construction qui se déroulent en classe entière (max 20 élèves) sur une demi journée
- Certaines animations ne peuvent être menées **si le groupe est trop conséquent** (voir avec les animateurs)
- Nous sommes **soumis aux saisons** et certains ateliers se font en fonction du temps, des matériaux, des animaux...(voir avec les animateurs)
- Prévoir une tenue adaptée à la météo, vêtements qui ne craignent rien (salissures, argile, herbe...) ainsi que des chaussures fermées, k-way, bottes de pluie, casquettes, pulls...



Création d'une œuvre collective



Des enfants attentifs et une animatrice passionnée !



Accès :
40 mn de Cahors
45 mn de Brive la Gaillarde
2h de Toulouse



Renseignements et réservations
toute l'année

Contactez Aurélia 06.29.65.25.09
aurelia.lemoine@cc-cazalssalviac.fr
ou Alexandre 06.18.34.96.34
jardinbourian.animation@gmail.com

www.cc-cazalssalviac.fr
www.jardinbourian.org



Communauté de Communes CAZALS-SALVIAC
5 Boulevard Hugon - 46340 SALVIAC

